

I vostri figli e la loro cameretta ...



L'Architetto dei Bimbi



Foto

Il mio nome è _____

e ho _____ anni

A scuola frequento la _____ classe

I miei fratelli si chiamano

Le mie sorelle si chiamano

Loro hanno _____ anni

Le mie attività preferite sono

Il mio carattere e la mia personalità sono
più o meno

← Scala : 5 quadretti = 1 m. →

I vostri figli e la loro cameretta ...



Parlateci dei vostri bambini,

come passano il tempo, con che cosa giocano, cosa gli piace leggere, i loro amici, passioni e attività...

Descrivete la camera di vostro figlio,

quanto è grande, quanto è alto il soffitto, il tetto è spiovente, c'è un balcone, un giardino? Abbiamo bisogno di avere una piantina precisa al fine di creare un progetto con voi e fornirvi un preventivo dettagliato.

Questo documento vi aiuta a fornirci le informazioni per creare il progetto con l'arredamento più adatto.

Come misurare la stanza

1 - Disegna la pianta vista dall'alto.



2 - Al margine indica com'è esposta usando le frecce (Nord, Sud, Est, Ovest).



3 - Segna la posizione di porte finestre ed eventuali armadi, indicando anche il senso di apertura.



4 - Mostra le posizioni di tutti gli oggetti fissi nella stanza (caloriferi, tubi...).




5 - Mostra la posizione di tutte le prese e gli interruttori.



6 - Prendi la misura dall'interno degli zoccoli e indica lo spessore degli stessi.

7 - A margine indica la larghezza della stanza e la larghezza della finestra (per attici e per tetti spioventi segui l'esempio di fianco).

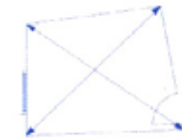


8 - Indica il tipo di pareti e pavimento.

9 - Sulla piantina indica le misure dei mobili che vuoi tenere (se possibile porta delle foto).

Esistono varie possibilità :

10 - Se gli angoli della stanza non sono angoli retti, devi misurare le diagonali (segui l'esempio) per permetterci di ottenere gli angoli esatti.



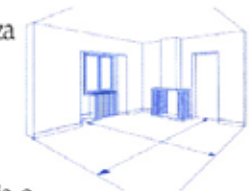
11 - Se la stanza è situata sotto un tetto spiovente prendi le misure come nell'esempio, per calcolare la pendenza del tetto.



12 - Vuoi mettere la moquette in una camera?

Misura la linea più lunga e per precauzione aggiungi 10 centimetri.

Controlla che nella tua stanza ci siano angoli retti.



13 - Desideri arredare una nicchia o realizzare un armadio su misura?

Misura le altezze in differenti punti per verificare gli appiombi.

A : _____ G : _____
B : _____ H : _____
C : _____ I : _____
D : _____ J : _____
E : _____ K : _____
F : _____

